



2ª Edição

programa de
aceleração
de projetos

 tembici

Documentação do edital para inscrição
de propostas a apoio de projetos

Formulário de inscrição de projetos

Antes de fazer sua inscrição, **confira tudo o que pediremos** no formulário para efetivar seu cadastro:

- **Documentos que deverão ser enviados em anexo:**

Pessoa Jurídica: Estatuto Social ou Contrato Social; Ata de Eleição Corporativo | Interno; RG e CPF do Representante Legal

Pessoa Física: RG e CPF (das pessoas que lideram o projeto)

Assinaturas: Caso o responsável legal não conste no Contrato Social/Estatuto/Ata, é necessário o envio de procuração ou documento que comprove os poderes de assinatura.

- **Em qual categoria você gostaria de se inscrever?**


Categoria 1: Educação e sensibilização

Categoria 2: Promoção ao uso de bicicletas


Categoria 3: Transformação das Cidades

- História do proponente de forma resumida (como surgiu sua instituição? como teve início esse projeto? Queremos conhecer sua história!)
- Nome do projeto e descrição (apresentação do que é o projeto, objetivo principal e qual o problema irá solucionar)



- 
- Público-alvo (pessoas que são beneficiadas diretamente)
 - Abrangência (em qual localidade o projeto acontece)
 - Desenvolvimento (como o objetivo do projeto será concretizado, atividades propostas, formato e periodicidade de realização. Além disso, deverá demonstrar capacidade de continuidade e/ou apresentar plano de parcerias para manutenção das atividades do projeto apresentado.)

Anexar apresentação ou documento com apenas 1 slide ou página

- Entregas e resultados (as três principais entregas/resultados previstos para o projeto)
 - Indicadores (quais números/taxas serão acompanhados como evidência de sucesso do projeto? Ex.: número de pessoas beneficiadas, taxa de presença nas atividades, taxa de satisfação do público beneficiado etc.)
 - Cronograma (quais as etapas e prazos para desenvolvimento do projeto ao longo do ano)
- 



Anexar planilha com planejamento

- Previsão de orçamento (faixa de investimento do projeto)

Até R\$5.000

R\$5.001 até R\$10.000

R\$10.001 até R\$15.000

R\$15.001 até R\$20.000

R\$20.001 até R\$30.000

R\$30.001 até R\$40.000

R\$40.001 até R\$50.000

R\$50.001 até R\$60.000

R\$60.001 até R\$70.000


R\$70.001 até R\$80.000

R\$80.001 até R\$90.000

Acima de R\$90.000

Anexar planilha com % de divisão do valor por áreas (Ex.: Recursos humanos 30% | Infraestrutura 10% | Comunicação 20% | Equipamentos 40%)

Além disso, responder à seguinte pergunta:

- Por que o projeto é importante e qual sua relevância? E, por que o seu projeto/ideia deveria ser escolhido?
- 



Realização:



Parceria:

